



Friends forever

KNÜPFE STYLISCHE
FREUNDSCHAFTSBÄNDCHEN




1. Stern aus Karton ausschneiden

7 Wollfäden zuschneiden, an einem Ende zusammenknoten und durch das Loch in der Mitte fädeln. Eine Kerbe bleibt frei.



2. Rundherum im Kreis gehen

Immer der 3. Faden kommt in die freie Kerbe.



3. Verziere es mit Perlen!

Ruck-Zuck entsteht ein hippe Freundschaftsband.